

SECTOR PRIMARIO

Agricultura y Ganadería en la Zona Metropolitana



ENSENADA 2019

Todas las **fresas** producidas en Baja California provienen de **Ensenada**, además aportan el **0.04% de la producción a nivel nacional**.



PRINCIPALES PRODUCTOS DEL SECTOR AGRÍCOLA

Superficie Sembrada



30,300.31
Hectareas

1°

Cebada Grano



6,613.70 - Hectareas

2°

Uva



3,830.61 - Hectareas

3°

Avena Grano



2,796.00 - Hectareas

Superficie Cosechada



29,841.81
Hectareas

1°

Cebada Grano



6,613.7 - Hectareas

2°

Uva



3,821.11 - Hectareas

3°

Avena Grano



2,796.00 - Hectareas

Volumen de Producción



1,131,075
Toneladas

1°

Clavel



292,500 - Toneladas

2°

Fresa



200,570.88 - Toneladas

3°

Gerbera



153,688 - Toneladas

Valor de Producción



\$13,395,105.8
Miles de pesos

1°

Fresa



\$3,475.56

2°

Tomate Rojo



\$2,256,482.23

3°

Frambruesa



\$985,904.70

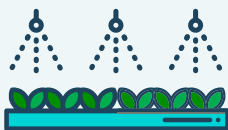
SECTOR PRIMARIO

Agricultura y Ganadería en la Zona Metropolitana



ENSENADA 2019

Agricultura de Riego




54.8%

13,474.66

Metodos de
Irigación

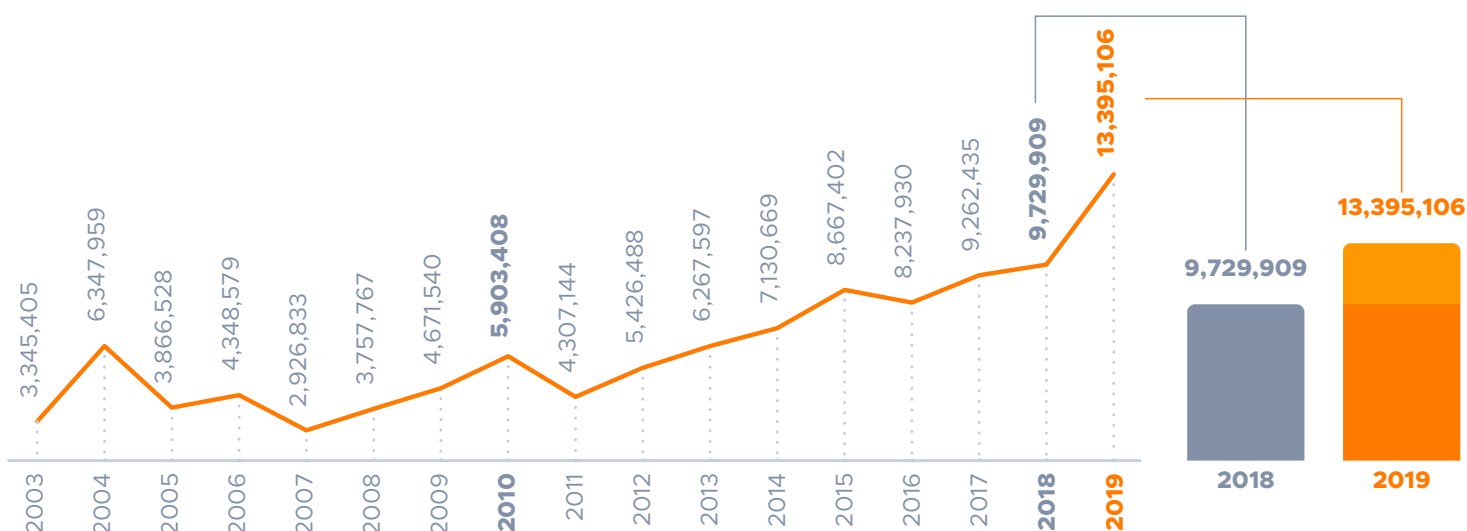
Agricultura de Temporal



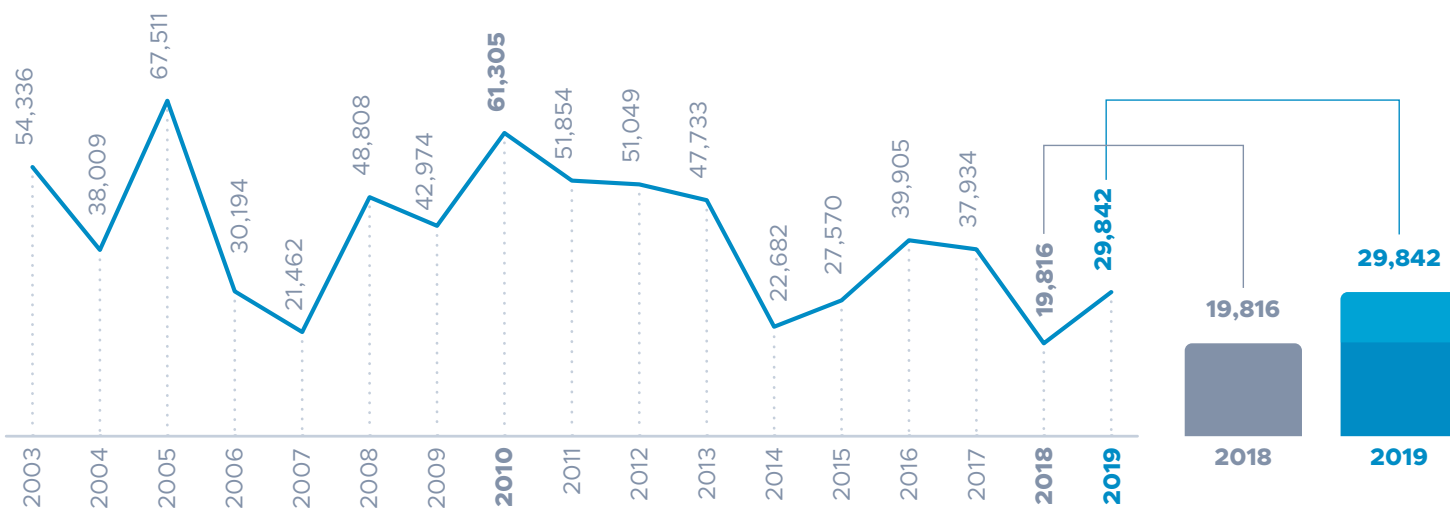
45.2%

347

VARIACIÓN EN EL VALOR DE PRODUCCIÓN



VARIACIÓN DE SUPERFICIE COSECHADA



Unidad de medida: Superficie cosechada en toneladas - Valor de la producción en miles de pesos
Fuente: CEMDI con datos del Servicio de Información Agroalimentaria y Pesquera (SIAP).

SECTOR PRIMARIO

Agricultura y Ganadería en la Zona Metropolitana



ENSENADA 2019

PRINCIPALES PRODUCTOS DEL SECTOR GANADERO

Ganado Bovino



7,185

Animales Sacrificados

Ganado Porcino



4,041

Animales Sacrificados

Ganado Avícola



490,358

Animales Sacrificados

Ganado Ovino



1,678

Animales Sacrificados

Ganado Caprino



1,689

Animales Sacrificados

Productos de Origen Animal



Fuente: CEMDI con datos del Servicio de Información Agroalimentaria y Pesquera (SIAP)